

Aşağıdaki tabloda BIST 30 şirketlerinin son üç aylık yabancı takas oranlarını, oran değişimlerini, bu dönemki en düşük ve en yüksek yabancı takas oranlarını ve ilgili tarihlere dair fiyatlar ile yabancı yatırımcıların son dönem aktivitelerini görebilirsiniz.

Tablodaki verilere baktığımızda, yüksek yabancı takas oranına karşın TUPRS, FROTO, ASELS ve EREGL hisselerinde son dönemde yabancıların pozisyon azaltması, GUBRF hissesinde ise pozisyon artışı dikkat çekiyor.

XU030 Yabancı Takas Oranları (YTO), Son 3 Ay

21 Ekim 2022 Cuma işlemleri sonucu oluşan, 25 Ekim 2022 Salı takas verileri kullanılmıştır.

Kod	Son Fiyat	Son Yab. Tks. Oranı	Δ (Oran, bp)			Son 3 Ay En Yüksek / En Düşük Yabancı Takas Oranı(YTO)	Δ (Oran, bp)	Tks.Tarihi ve YTO Eğilimi	Fiyat (T-2)	Δ (Fiyat,%)	Yabancı Aksiyonu		
			1 hafta	1 ay	3 ay								
TCELL	26.06	74.87	14	-154	-583	En Düşük En Yüksek	74.73 80.71	14 -584	18/10/2022 26/07/2022	▲ ▲	23.44 17.31	11.2 50.5	Dengeli
KCHOL	57.40	57.86	64	-352	-395	En Düşük En Yüksek	56.98 64.24	88 -638	14/10/2022 14/09/2022	▲ ▲	49.90 54.05	15.0 6.2	Dengeli
BIMAS	142.60	48.13	45	-100	20	En Düşük En Yüksek	47.45 49.83	68 -170	17/10/2022 12/09/2022	▲ ▲	123.50 120.00	15.5 18.8	Dengeli
AKBNK	15.46	48.06	-49	-375	439	En Düşük En Yüksek	43.63 53.90	443 -584	01/08/2022 06/09/2022	▼ ▲	8.51 13.03	81.7 18.6	Satıcılar
SAHOL	33.62	45.03	175	-329	136	En Düşük En Yüksek	43.24 50.74	179 -571	14/10/2022 15/09/2022	▲ ▲	27.50 27.76	22.3 21.1	Dengeli
TAVHL	82.90	44.01	56	-216	321	En Düşük En Yüksek	40.70 46.18	331 -216	26/07/2022 23/09/2022	▼ ▲	53.20 68.95	55.8 20.2	Dengeli
TUPRS	381.20	43.83	-551	-808	-649	En Düşük En Yüksek	43.83 56.54	0 -1,271	25/10/2022 01/09/2022	▲ ▲	380.00 361.10	0.3 5.6	Son Dönemde Satıcılar
FROTO	375.70	42.25	-137	-463	-259	En Düşük En Yüksek	42.25 48.56	0 -630	25/10/2022 22/08/2022	▲ ▲	362.30 343.80	3.7 9.3	Satıcılar
TOASO	106.90	35.59	129	-847	45	En Düşük En Yüksek	33.93 44.83	166 -924	14/10/2022 15/09/2022	▲ ▲	92.60 89.90	15.4 18.9	Dengeli
ISCTR	9.66	34.91	-124	21	111	En Düşük En Yüksek	32.95 36.24	196 -132	15/09/2022 19/10/2022	▼ ▲	11.30 9.39	-14.5 2.9	Dengeli
THYAO	99.50	31.15	-49	47	19	En Düşük En Yüksek	29.26 35.07	189 -392	28/07/2022 19/08/2022	▼ ▲	49.00 68.70	103.1 44.8	Dengeli
PGSUS	325.30	28.77	-25	-422	-534	En Düşük En Yüksek	28.43 37.86	34 -909	17/10/2022 22/08/2022	▲ ▲	273.80 217.40	18.8 49.6	Yoğun Satıcılar
EKGYO	4.63	26.35	234	122	-467	En Düşük En Yüksek	22.97 33.82	338 -746	28/09/2022 09/08/2022	▲ ▲	3.93 3.50	17.8 32.3	Dengeli
TTKOM	12.58	24.96	74	-371	-214	En Düşük En Yüksek	24.22 29.09	74 -413	18/10/2022 20/09/2022	▲ ▲	11.75 12.06	7.1 4.3	Dengeli
SISE	32.46	23.31	8	5	29	En Düşük En Yüksek	22.35 24.57	95 -127	04/10/2022 16/08/2022	▲ ▲	25.42 24.22	27.7 34.0	Dengeli
ASELS	31.88	20.92	-11	-204	-213	En Düşük En Yüksek	20.92 24.80	0 -388	25/10/2022 14/09/2022	▲ ▲	31.84 32.24	0.1 -1.1	Son Dönemde Satıcılar
KOZAA	32.08	20.55	-59	-295	-515	En Düşük En Yüksek	20.41 27.44	15 -688	21/10/2022 11/08/2022	▲ ▲	31.90 29.96	0.6 7.1	Satıcılar
EREGL	30.48	20.29	-31	-99	-82	En Düşük En Yüksek	20.29 22.09	0 -180	25/10/2022 15/08/2022	▲ ▲	29.54 28.62	3.2 6.5	Son Dönemde Satıcılar
KOZAL	196.40	19.76	19	-169	-5	En Düşük En Yüksek	18.44 21.56	132 -180	16/08/2022 04/08/2022	▲ ▲	151.50 165.10	29.6 19.0	Dengeli
ARCLK	72.10	19.08	1	-123	-252	En Düşük En Yüksek	19.06 21.90	3 -281	17/10/2022 26/07/2022	▲ ▲	70.65 66.75	2.1 8.0	Dengeli
YKBNK	9.37	18.33	-173	-153	380	En Düşük En Yüksek	14.36 20.67	396 -235	01/08/2022 14/09/2022	▼ ▲	4.64 9.69	101.9 -3.3	Dengeli
TKFEN	32.40	17.20	30	-380	20	En Düşük En Yüksek	16.69 21.82	52 -462	02/08/2022 23/08/2022	▼ ▲	25.52 28.42	27.0 14.0	Dengeli
PETKM	13.44	14.36	-38	-153	-78	En Düşük En Yüksek	14.18 17.25	18 -289	13/10/2022 31/08/2022	▲ ▲	14.55 13.10	-7.6 2.6	Dengeli
KRDMD	12.58	14.00	126	9	-108	En Düşük En Yüksek	12.61 16.27	139 -227	03/10/2022 22/08/2022	▲ ▲	12.09 11.75	4.1 7.1	Dengeli
GUBRF	142.90	8.94	55	135	215	En Düşük En Yüksek	6.79 8.94	215 0	25/07/2022 25/10/2022	▲ ▲	76.50 141.80	86.8 0.8	Son Dönemde Alıcılar
HEKTS	28.96	8.61	84	-223	-51	En Düşük En Yüksek	7.77 11.51	84 -290	18/10/2022 27/09/2022	▲ ▲	25.28 17.60	14.6 64.5	Dengeli
GARAN	24.48	8.24	-4	23	165	En Düşük En Yüksek	5.68 9.04	257 -80	02/08/2022 19/08/2022	▼ ▲	14.52 21.22	68.6 15.4	Son Dönemde Satıcılar
AKSEN	41.78	6.04	-23	-50	-141	En Düşük En Yüksek	5.97 7.65	7 -161	09/09/2022 28/07/2022	▲ ▲	29.00 29.68	44.1 40.8	Son Dönemde Satıcılar
VESTL	46.26	4.05	-7	8	-40	En Düşük En Yüksek	3.60 5.55	45 -150	07/10/2022 06/09/2022	▲ ▲	40.38 32.06	14.6 44.3	Son Dönemde Satıcılar
SASA	100.00	3.31	27	-11	137	En Düşük En Yüksek	1.91 3.78	140 -47	26/07/2022 06/10/2022	▼ ▲	41.30 78.40	142.1 27.6	Dengeli

- * Yabancıların görece daha çok tercih ettikleri (yabancı takas oranı yüksek) hisseler
- * Yabancıların görece daha az tercih ettikleri (yabancı takas oranı düşük) hisseler

BIST 100 Şirketlerinin periyodik yabancı takas oranı değişimleri

Aşağıdaki tabloda BIST 100 şirketlerinin son bir hafta, iki hafta, bir ay, üç ay ve altı aylık dönemlerde yabancı takas oranlarındaki değişimleri takası en çok artan ve azalan ilk on şirket bazında görebilirsiniz.

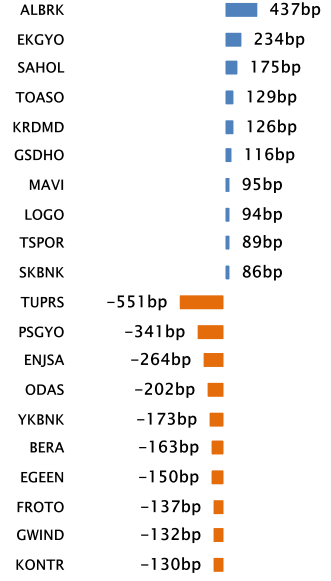
ALBRK son 6 Aylık dönemde yabancı takas oranında devam eden düzenli artış ile ;**ENJSA** ve **TUPRS** ise son 6 Aylık dönemde yabancı takas oranında devam eden düzenli azalış ile dikkat çekmektedir.

YABANCI TAKAS ORANI EN ÇOK ARTAN İLK 10 HİSSE (BIST - 100, bp)

	Haftalık	2 Haftalık	Aylık	3 Aylık	6 Aylık
1	ALBRK 437 bp	ALBRK 502 bp	TSKB 475 bp	ISFIN 1,454 bp	ISFIN 1,488 bp
2	EKGYO 234 bp	TSKB 336 bp	ALBRK 338 bp	ALBRK 879 bp	ALBRK 855 bp
3	SAHOL 175 bp	GSDHO 222 bp	GSDHO 291 bp	TSKB 511 bp	YATAS 619 bp
4	TOASO 129 bp	EKGYO 208 bp	PSGYO 280 bp	AKBNK 439 bp	VESBE 340 bp
5	KRDMD 126 bp	SKBNK 188 bp	DOHOL 223 bp	SOKM 431 bp	İPEKE 340 bp
6	GSDHO 116 bp	PRKAB 140 bp	SKBNK 220 bp	ALKIM 404 bp	AGHOL 340 bp
7	MAVI 95 bp	SELEC 110 bp	PRKAB 176 bp	SKBNK 402 bp	ODAS 337 bp
8	LOGO 94 bp	LOGO 107 bp	GUBRF 135 bp	YKBNK 380 bp	TRGYO 329 bp
9	TSPOR 89 bp	TSPOR 101 bp	ALGYO 129 bp	DOHOL 350 bp	SNGYO 299 bp
10	SKBNK 86 bp	TOASO 88 bp	EKGYO 122 bp	GSDHO 340 bp	AEFES 293 bp

Haftalık Yabancı Takas Değişimleri

-1600 -800 0 800 1600



YABANCI TAKAS ORANI EN ÇOK AZALAN İLK 10 HİSSE (BIST - 100, bp)

	Haftalık	2 Haftalık	Aylık	3 Aylık	6 Aylık
1	TUPRS -551 bp	TUPRS -712 bp	ENJSA -1,500 bp	ENJSA -1,519 bp	GARAN -2,649 bp
2	PSGYO -341 bp	ENJSA -638 bp	TOASO -847 bp	TUPRS -649 bp	FROTO -1,445 bp
3	ENJSA -264 bp	KORDS -318 bp	TUPRS -808 bp	GWIND -634 bp	ENJSA -1,305 bp
4	ODAS -202 bp	FROTO -288 bp	FROTO -463 bp	TCELL -583 bp	PGSUS -1,133 bp
5	YKBNK -173 bp	BAGFS -282 bp	ALARK -428 bp	PGSUS -534 bp	KRDMD -1,130 bp
6	BERA -163 bp	BERA -217 bp	PGSUS -422 bp	ALARK -524 bp	ASELS -1,123 bp
7	EGEEN -150 bp	AKSA -215 bp	TKFEN -380 bp	KOZAA -515 bp	TCELL -978 bp
8	FROTO -137 bp	HEKTS -193 bp	AKBNK -375 bp	ULKER -471 bp	EREGL -927 bp
9	GWIND -132 bp	GWIND -192 bp	TTKOM -371 bp	EKGYO -467 bp	TUPRS -920 bp
10	KONTR -130 bp	PSGYO -190 bp	KCHOL -352 bp	KONTR -442 bp	SAHOL -854 bp

BIST 30 Şirketlerinin Son 3 Aylık Yabancı Takas Oranları

Aşağıdaki tabloda, BIST 30 şirketlerinin cari yabancı takas oranlarının son üç aylık dönemde gördükleri en yüksek ve en düşük yabancı takas oranlarına olan konumunu görebilirsiniz. Tablo, cari yabancı takas oranı en yüksek hisseden en düşük hisseye doğru sıralanmıştır.



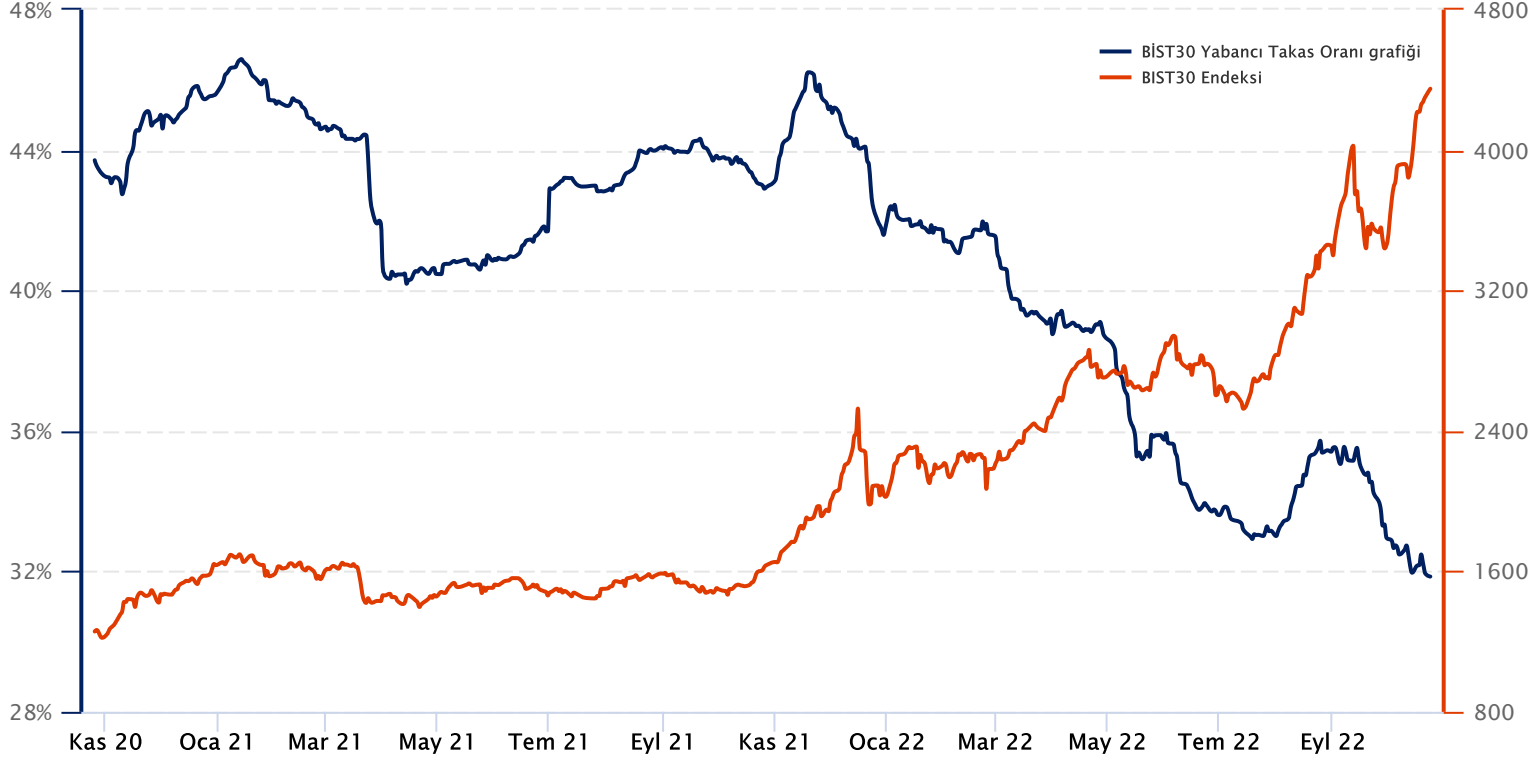
Kaynak: Finnet, Matriks, HLY Yatırım Danışmanlığı ve Bireysel Portföy Yönetimi



BIST 30 Yabancı Takas Oranı

Grafikteki verilere göre son iki yılda;

BIST 30 Endeksi Yabancı Takas Oranı 25/10/2022 tarihinde %31.79, minimum Yabancı Takas Oranı 25/10/2022 tarihinde %31.79, maksimum Yabancı Takas Oranı ise 14/01/2021 tarihinde %46.59 olarak gerçekleşmiştir.



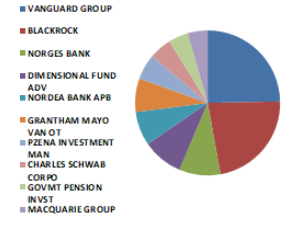
Not: BIST 30 Yabancı Takas Oranı, endeks kapsamındaki şirketlerin endeks ağırlıkları ve yabancı takas oranları esas alınarak hesaplanmış olup Takasbank tarafından açıklanan yabancı takas oranından farklılık göstermektedir.

Kaynak: Finnet, Matriks, HLY Yatırım Danışmanlığı ve Bireysel Portföy Yönetimi

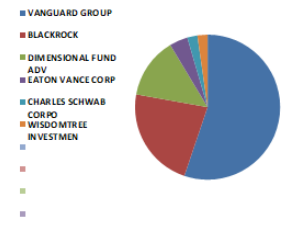


BIST 30 - İlk 10 Yabancı Hissedar Pozisyonu

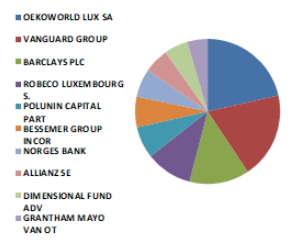
AKBNK TI	AKBNK TI - İlk 10 Yabancı Ortak	Pozisyon	Pozisyon Değişimi	Piyasa Değeri	Hisse Oranı	Bildirim Tarihi	Ülke
	VANGUARD GROUP	110,390,011	-14,544,448	1,858,967,802	2.12%	9/30/2022	United States
	BLACKROCK	100,195,521	-81,844	1,687,292,589	1.93%	10/24/2022	United States
	NORGES BANK	40,904,061	40,904,061	688,824,393	0.79%	12/31/2021	Norway
	DIMENSIONAL FUND ADV	40,700,690	6,399,073	685,399,626	0.78%	10/21/2022	United States
	NORDEA BANK APB	33,574,127	-2,652,261	565,388,304	0.65%	6/30/2022	Sweden
	GRANTHAM MAYO VAN OT	33,205,811	7,298,776	559,185,862	0.64%	5/31/2022	United States
	PZENA INVESTMENT MAN	25,386,697	-269,404	427,511,981	0.49%	9/30/2022	United States
	CHARLES SCHWAB CORPO	22,390,054	-19,560	377,048,513	0.43%	10/24/2022	United States
	GOVMT PENSION INVST	19,735,776	-1,319,782	332,350,471	0.38%	3/31/2022	Japan
	MACQUARIE GROUP	19,693,872	36,846	331,644,807	0.38%	7/29/2022	Australia



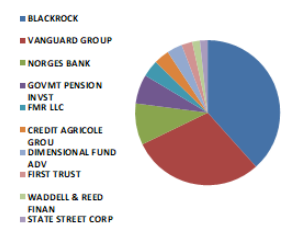
AKSEN TI	AKSEN TI - İlk 10 Yabancı Ortak	Pozisyon	Pozisyon Değişimi	Piyasa Değeri	Hisse Oranı	Bildirim Tarihi	Ülke
	VANGUARD GROUP	14,949,349	-3,188,944	251,747,039	1.22%	9/30/2022	United States
	BLACKROCK	6,100,993	1,356	102,740,723	0.50%	10/21/2022	United States
	DIMENSIONAL FUND ADV	3,671,915	-296,058	60,255,049	0.30%	10/21/2022	United States
	EATON VANCE CORP	1,074,698	-161,000	18,097,914	0.09%	8/31/2022	United States
	CHARLES SCHWAB CORPO	669,594	0	11,275,963	0.05%	10/24/2022	United States
	WISDOMTREE INVESTMEN	556,024	529,502	9,363,444	0.05%	10/24/2022	United States



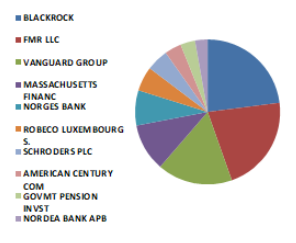
ARCLK TI	ARCLK TI - İlk 10 Yabancı Ortak	Pozisyon	Pozisyon Değişimi	Piyasa Değeri	Hisse Oranı	Bildirim Tarihi	Ülke
	OEKOWORLD LUX SA	5,715,000	0	96,240,601	0.85%	6/30/2022	Luxembourg
	VANGUARD GROUP	5,116,183	-797,690	86,156,523	0.76%	9/30/2022	United States
	BARCLAYS PLC	3,578,100	571,800	60,255,205	0.53%	5/31/2022	United Kingdom
	ROBECO LUXEMBOURG S.	2,780,164	0	46,817,962	0.41%	8/31/2022	Luxembourg
	POLUNIN CAPITAL PART	1,859,474	1,859,474	31,313,542	0.28%	6/30/2022	United Kingdom
	BESSEMER GROUP INCOR	1,843,327	0	31,041,627	0.27%	7/29/2022	United States
	NORGES BANK	1,721,486	1,721,486	28,989,825	0.25%	12/31/2021	Norway
	ALLIANZ SE	1,471,591	-2,476	24,781,593	0.22%	10/21/2022	Germany
	DIMENSIONAL FUND ADV	1,449,568	-258,958	24,410,725	0.21%	10/21/2022	United States
	GRANTHAM MAYO VAN OT	1,182,835	-562,629	19,918,942	0.18%	5/31/2022	United States



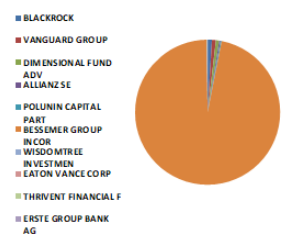
ASELS TI	ASELS TI - İlk 10 Yabancı Ortak	Pozisyon	Pozisyon Değişimi	Piyasa Değeri	Hisse Oranı	Bildirim Tarihi	Ülke
	BLACKROCK	25,638,976	-8,993	431,760,360	1.12%	10/21/2022	United States
	VANGUARD GROUP	19,703,411	-2,621,407	331,805,444	0.86%	9/30/2022	United States
	NORGES BANK	6,083,160	6,083,160	102,440,415	0.27%	12/31/2021	Norway
	GOVMT PENSION INVST	4,372,136	-573,974	73,626,771	0.19%	3/31/2022	Japan
	FMR LLC	2,523,298	-13,320,782	42,492,339	0.11%	8/31/2022	United States
	CREDIT AGRICOLE GROU	2,348,286	-487,789	39,545,137	0.10%	10/24/2022	France
	DIMENSIONAL FUND ADV	2,196,449	-4,104	36,988,201	0.10%	10/21/2022	United States
	FIRST TRUST	1,655,751	49	27,882,847	0.07%	10/24/2022	United States
	WADDELL & REED FINAN	1,251,828	1,251,828	21,080,784	0.05%	6/30/2022	United States
	STATE STREET CORP	1,142,223	-17,451	19,235,035	0.05%	10/25/2022	United States



BIMAS TI	BIMAS TI - İlk 10 Yabancı Ortak	Pozisyon	Pozisyon Değişimi	Piyasa Değeri	Hisse Oranı	Bildirim Tarihi	Ülke
	BLACKROCK	20,443,499	-38,279	344,268,526	3.37%	10/24/2022	United States
	FMR LLC	19,228,261	2,098,704	323,803,918	3.17%	8/31/2022	United States
	VANGUARD GROUP	14,912,744	-2,194,002	251,130,611	2.46%	9/30/2022	United States
	MASSACHUSETTS FINANC	9,473,358	91,798	159,531,350	1.56%	9/30/2022	United States
	NORGES BANK	6,983,955	6,983,955	117,609,803	1.15%	12/31/2021	Norway
	ROBECO LUXEMBOURG S.	4,845,418	529,268	81,596,840	0.80%	8/31/2022	Luxembourg
	SCHROEDERS PLC	4,359,746	-12,045	73,418,123	0.72%	7/31/2022	United Kingdom
	AMERICAN CENTURY COM	3,313,923	0	55,806,464	0.55%	10/24/2022	United States
	GOVMT PENSION INVST	2,918,235	-77,341	49,143,078	0.48%	3/31/2022	Japan
	NORDEA BANK APB	2,469,359	-385,051	41,584,006	0.41%	8/31/2022	Sweden



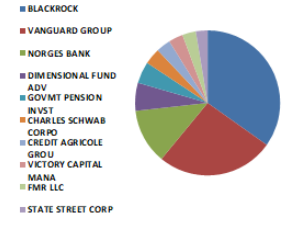
EKGYO TI	EKGYO TI - İlk 10 Yabancı Ortak	Pozisyon	Pozisyon Değişimi	Piyasa Değeri	Hisse Oranı	Bildirim Tarihi	Ülke
	BLACKROCK	74,746,655	3,150	1,258,733,682	1.97%	10/21/2022	United States
	VANGUARD GROUP	69,797,282	-12,893,469	1,175,386,240	1.84%	9/30/2022	United States
	DIMENSIONAL FUND ADV	55,996,372	16,436,756	942,978,913	1.47%	8/31/2022	United States
	ALLIANZ SE	25,083,381	2,765,122	422,404,140	0.66%	10/21/2022	Germany
	POLUNIN CAPITAL PART	19,055,468	19,055,468	320,894,084	0.50%	6/30/2022	United Kingdom
	BESSEMER GROUP INCOR	18,659,402	0	314,224,333	200.00%	7/29/2022	United States
	WISDOMTREE INVESTMEN	9,210,721	5,009,285	155,108,543	0.24%	10/24/2022	United States
	EATON VANCE CORP	4,671,255	-584,000	78,663,935	0.12%	8/31/2022	United States
	THRIVENT FINANCIAL F	3,505,303	2,362,030	59,029,303	0.09%	6/30/2022	United States
	ERSTE GROUP BANK AG	2,900,000	0	48,836,000	0.08%	8/31/2022	Austria



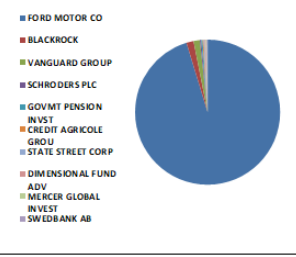
Kaynak : Bloomberg

BIST 30 - İlk 10 Yabancı Hissedar Pozisyonu

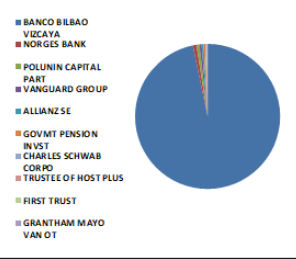
EREGL TI	EREGL TI - İlk 10 Yabancı Ortak	Pozisyon	Pozisyon Değişimi	Piyasa Değeri	Hisse Oranı	Bildirim Tarihi	Ülke
	BLACKROCK	60,585,409	16,843	1,020,258,297	1.73%	10/24/2022	United States
	VANGUARD GROUP	45,673,512	-6,840,303	769,141,949	1.30%	9/30/2022	United States
	NORGES BANK	21,482,443	21,482,443	361,764,343	0.61%	12/31/2021	Norway
	DIMENSIONAL FUND ADV	10,737,127	4,425,596	180,813,220	0.31%	10/24/2022	United States
	GOVMT PENSION INVST	8,232,117	-334,795	138,628,852	0.24%	3/31/2022	Japan
	CHARLES SCHWAB CORPO	6,344,387	29,795	106,839,478	0.18%	10/24/2022	United States
	CREDIT AGRICOLE GROU	5,586,652	-720,787	94,079,221	0.16%	10/24/2022	France
	VICTORY CAPITAL MANA	5,553,315	2,245,367	93,517,825	0.16%	10/24/2022	United States
	FMR LLC	5,175,332	-29,831	87,152,592	0.15%	8/31/2022	United States
	STATE STREET CORP	4,402,117	1,593	74,131,651	0.13%	10/24/2022	United States



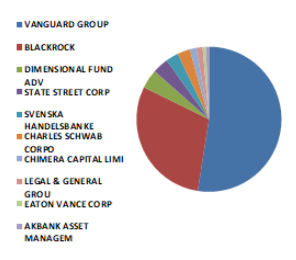
FROTO TI	FROTO TI - İlk 10 Yabancı Ortak	Pozisyon	Pozisyon Değişimi	Piyasa Değeri	Hisse Oranı	Bildirim Tarihi	Ülke
	FORD MOTOR CO	143,997,037	0	2,424,910,125	41.04%	12/31/2021	United States
	BLACKROCK	2,429,716	-67,830	40,916,418	0.69%	10/21/2022	United States
	VANGUARD GROUP	2,120,726	-323,802	35,713,026	0.60%	9/30/2022	United States
	SCHROEDERS PLC	473,489	-30,889	7,973,555	0.13%	7/31/2022	United Kingdom
	GOVMT PENSION INVST	441,379	-42,450	7,432,822	0.13%	3/31/2022	Japan
	CREDIT AGRICOLE GROU	354,914	-34,148	5,976,752	0.10%	10/24/2022	France
	STATE STREET CORP	337,316	-2,483	5,680,401	0.10%	10/24/2022	United States
	DIMENSIONAL FUND ADV	336,129	-15,567	5,660,412	0.10%	10/24/2022	United States
	MERCER GLOBAL INVEST	329,535	110,820	5,549,369	0.09%	9/30/2022	Ireland
	SWEDBANK AB	319,093	0	5,373,526	0.09%	7/29/2022	Sweden



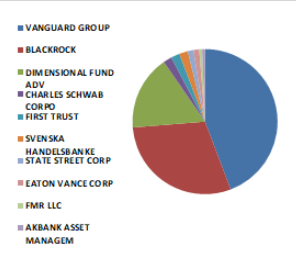
GARAN TI	GARAN TI - İlk 10 Yabancı Ortak	Pozisyon	Pozisyon Değişimi	Piyasa Değeri	Hisse Oranı	Bildirim Tarihi	Ülke
	BANCO BILBAO VIZCAYA	3,610,895,890	119,643,974	60,807,487,339	85.97%	5/19/2022	Spain
	NORGES BANK	30,603,247	30,603,247	515,358,684	0.73%	12/31/2021	Norway
	POLUNIN CAPITAL PART	23,498,600	23,498,600	395,716,428	0.56%	6/30/2022	United Kingdom
	VANGUARD GROUP	19,094,482	-2,300,612	321,551,080	0.45%	9/30/2022	United States
	ALLIANZ SE	16,601,937	2,886,309	279,576,622	0.40%	6/30/2022	Germany
	GOVMT PENSION INVST	14,845,051	-1,328,772	249,990,661	0.35%	3/31/2022	Japan
	CHARLES SCHWAB CORPO	8,704,342	220,258	146,581,121	0.21%	10/24/2022	United States
	TRUSTEE OF HOST PLUS	3,570,071	0	60,119,996	0.09%	12/31/2021	Australia
	FIRST TRUST	3,118,178	3,160	52,510,118	0.07%	10/24/2022	United States
	GRANTHAM MAYO VAN OT	2,703,157	-13,017,202	45,521,164	0.06%	5/31/2022	United States



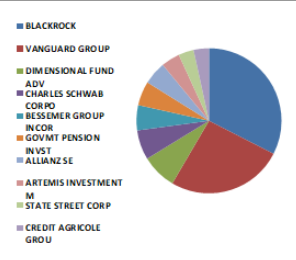
GUBRF TI	GUBRF TI - İlk 10 Yabancı Ortak	Pozisyon	Pozisyon Değişimi	Piyasa Değeri	Hisse Oranı	Bildirim Tarihi	Ülke
	VANGUARD GROUP	2,481,048	-393,464	41,780,849	0.74%	9/30/2022	United States
	BLACKROCK	1,391,071	-11	23,425,636	0.42%	10/21/2022	United States
	DIMENSIONAL FUND ADV	206,362	-18,244	3,475,136	0.06%	10/24/2022	United States
	STATE STREET CORP	154,740	0	2,605,822	0.05%	10/24/2022	United States
	SVENSKA HANDELSBANKE	149,510	0	2,517,748	0.04%	9/30/2022	Norway
	CHARLES SCHWAB CORPO	119,919	0	2,019,436	0.04%	10/24/2022	United States
	CHIMERA CAPITAL LIMI	77,275	0	1,301,311	0.02%	10/21/2022	United Arab Emirates
	LEGAL & GENERAL GROU	60,545	0	1,019,578	0.02%	8/31/2022	United Kingdom
	EATON VANCE CORP	40,499	0	682,003	0.01%	8/31/2022	United States
	AKBANK ASSET MANAGEM	25,000	-25,000	421,000	0.01%	6/30/2021	Luxembourg



HEKTS TI	HEKTS TI - İlk 10 Yabancı Ortak	Pozisyon	Pozisyon Değişimi	Piyasa Değeri	Hisse Oranı	Bildirim Tarihi	Ülke
	VANGUARD GROUP	17,568,701	-3,746,456	295,856,928	0.69%	9/30/2022	United States
	BLACKROCK	11,716,047	-127	197,298,233	0.46%	10/21/2022	United States
	DIMENSIONAL FUND ADV	6,608,836	355,505	111,292,799	0.26%	10/21/2022	United States
	CHARLES SCHWAB CORPO	806,957	0	13,589,156	0.03%	10/24/2022	United States
	FIRST TRUST	782,598	0	13,178,950	0.03%	10/24/2022	United States
	SVENSKA HANDELSBANKE	702,518	0	11,830,403	0.03%	9/30/2022	Norway
	STATE STREET CORP	555,885	0	9,361,103	0.02%	10/24/2022	United States
	EATON VANCE CORP	412,678	0	6,949,498	0.02%	8/31/2022	United States
	FMR LLC	279,926	0	4,713,954	0.01%	8/31/2022	United States
	AKBANK ASSET MANAGEM	216,131	216,131	3,639,646	0.01%	6/30/2021	Luxembourg



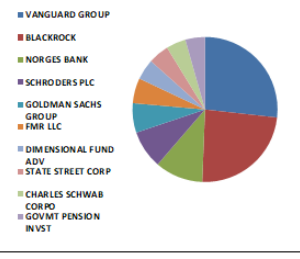
ISCTR TI	ISCTR TI - İlk 10 Yabancı Ortak	Pozisyon	Pozisyon Değişimi	Piyasa Değeri	Hisse Oranı	Bildirim Tarihi	Ülke
	BLACKROCK	133,333,541	-732,990	2,245,336,851	1.33%	10/24/2022	United States
	VANGUARD GROUP	105,649,645	-15,940,532	1,779,140,038	1.06%	9/30/2022	United States
	DIMENSIONAL FUND ADV	32,192,737	3,577,289	542,125,696	0.32%	10/21/2022	United States
	CHARLES SCHWAB CORPO	26,880,500	-308,593	452,667,624	0.27%	10/24/2022	United States
	BESSEMER GROUP INCOR	22,848,712	0	384,772,314	0.23%	7/29/2022	United States
	GOVMT PENSION INVST	22,381,977	-1,039,726	376,912,496	0.22%	3/31/2022	Japan
	ALLIANZ SE	20,793,037	2,192,038	350,154,746	0.21%	10/21/2022	Germany
	ARTEMIS INVESTMENT M	17,331,974	-3,139,241	291,870,445	0.17%	6/30/2022	United Kingdom
	STATE STREET CORP	14,282,635	30,431	240,519,576	0.14%	10/24/2022	United States
	CREDIT AGRICOLE GROU	13,867,261	-6,516,191	233,524,677	0.14%	10/24/2022	France



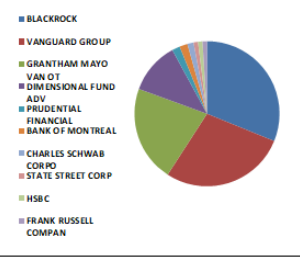
Kaynak : Bloomberg

BIST 30 - İlk 10 Yabancı Hissedar Pozisyonu

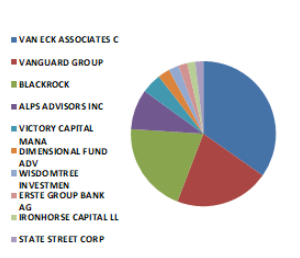
KCHOL TI	KCHOL TI - İlk 10 Yabancı Ortak	Pozisyon	Pozisyon Değişimi	Piyasa Değeri	Hisse Oranı	Bildirim Tarihi	Ülke
	VANGUARD GROUP	27,864,061	-4,270,134	469,230,791	1.10%	9/30/2022	United States
	BLACKROCK	24,849,935	-276,746	418,472,909	0.98%	10/24/2022	United States
	NORGES BANK	11,159,751	5,318,100	187,930,209	0.44%	12/31/2021	Norway
	SCHRODERS PLC	8,908,461	45,326	150,018,485	0.35%	7/31/2022	United Kingdom
	GOLDMAN SACHS GROUP	6,913,101	1,287,427	116,416,622	0.27%	10/24/2022	United States
	FMR LLC	5,794,831	59,388	97,584,955	0.23%	8/31/2022	United States
	DIMENSIONAL FUND ADV	4,849,501	268,751	81,665,598	0.19%	10/24/2022	United States
	STATE STREET CORP	4,715,503	-92,186	79,409,071	0.19%	10/24/2022	United States
	CHARLES SCHWAB CORPO	4,678,099	-42,138	78,779,188	0.18%	10/24/2022	United States
	GOVMT PENSION INVST	4,650,135	-381,821	78,308,274	0.18%	3/31/2022	Japan



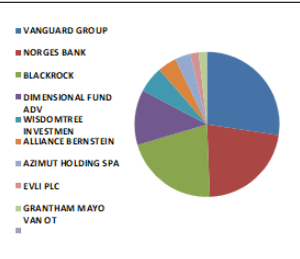
KOZAA TI	KOZAA TI - İlk 10 Yabancı Ortak	Pozisyon	Pozisyon Değişimi	Piyasa Değeri	Hisse Oranı	Bildirim Tarihi	Ülke
	BLACKROCK	6,076,957	-42	102,335,957	1.57%	10/21/2022	United States
	VANGUARD GROUP	5,479,859	-1,254,799	92,280,826	1.41%	9/30/2022	United States
	GRANTHAM MAYO VAN OT	4,206,748	929,417	70,841,637	1.08%	5/31/2022	United States
	DIMENSIONAL FUND ADV	2,232,844	-326,183	37,601,093	0.58%	8/31/2022	United States
	PRUDENTIAL FINANCIAL	341,539	0	5,751,517	0.09%	9/30/2022	United States
	BANK OF MONTREAL	333,025	0	5,608,141	0.09%	8/31/2022	Canada
	CHARLES SCHWAB CORPO	280,048	0	4,716,008	0.07%	10/24/2022	United States
	STATE STREET CORP	206,615	0	3,479,397	0.05%	10/24/2022	United States
	HSBC	200,000	50,000	3,368,000	0.05%	6/30/2022	United Kingdom
	FRANK RUSSELL COMPAN	179,965	123,306	3,030,611	0.05%	8/31/2022	United States



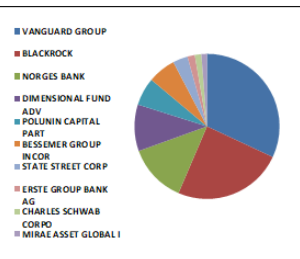
KOZAL TI	KOZAL TI - İlk 10 Yabancı Ortak	Pozisyon	Pozisyon Değişimi	Piyasa Değeri	Hisse Oranı	Bildirim Tarihi	Ülke
	VAN ECK ASSOCIATES C	2,358,807	0	39,722,310	1.55%	10/21/2022	United States
	VANGUARD GROUP	1,429,844	-210,339	24,078,573	0.94%	9/30/2022	United States
	BLACKROCK	1,374,052	39,454	23,139,036	0.90%	10/21/2022	United States
	ALPS ADVISORS INC	612,665	0	10,317,279	0.40%	10/24/2022	United States
	VICTORY CAPITAL MANA	298,319	0	5,023,692	0.20%	6/30/2022	United States
	DIMENSIONAL FUND ADV	189,942	2,645	3,198,623	0.12%	10/21/2022	United States
	WISDOMTREE INVESTMEN	150,247	147,909	2,530,160	0.10%	10/24/2022	United States
	ERSTE GROUP BANK AG	130,000	15,000	2,189,200	0.09%	8/31/2022	Austria
	IRONHORSE CAPITAL LL	118,868	0	2,001,737	0.08%	10/24/2022	United States
	STATE STREET CORP	117,950	0	1,986,278	0.08%	10/24/2022	United States



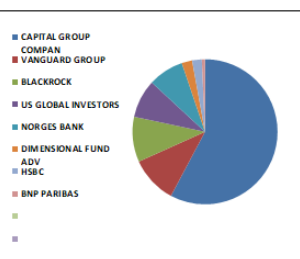
KRDM TI	KRDM TI - İlk 10 Yabancı Ortak	Pozisyon	Pozisyon Değişimi	Piyasa Değeri	Hisse Oranı	Bildirim Tarihi	Ülke
	VANGUARD GROUP	26,460,058	-5,883,938	445,587,381	3.39%	9/30/2022	United States
	NORGES BANK	21,200,272	20,710,231	357,012,584	2.72%	12/31/2021	Norway
	BLACKROCK	20,277,048	239,994	341,465,491	2.60%	10/21/2022	United States
	DIMENSIONAL FUND ADV	11,863,799	2,414,079	199,786,377	1.52%	10/24/2022	United States
	WISDOMTREE INVESTMEN	5,658,964	4,519,921	95,296,955	0.73%	10/24/2022	United States
	ALLIANCE BERNSTEIN	4,033,589	0	67,925,639	0.52%	8/31/2022	United States
	AZIMUT HOLDING SPA	3,325,000	3,325,000	55,993,001	0.43%	4/30/2021	Italy
	EVLI PLC	1,829,560	823,630	30,809,791	0.23%	6/30/2022	Finland
	GRANTHAM MAYO VAN OT	1,767,095	1,767,095	29,757,880	0.23%	5/31/2022	United States



PETKM TI	PETKM TI - İlk 10 Yabancı Ortak	Pozisyon	Pozisyon Değişimi	Piyasa Değeri	Hisse Oranı	Bildirim Tarihi	Ülke
	VANGUARD GROUP	39,007,269	-5,784,859	656,882,416	1.54%	9/30/2022	United States
	BLACKROCK	29,917,054	-5,078	503,803,194	1.18%	10/21/2022	United States
	NORGES BANK	15,962,558	15,962,558	268,809,479	0.63%	12/31/2021	Norway
	DIMENSIONAL FUND ADV	12,613,533	884,492	212,411,898	0.50%	10/24/2022	United States
	POLLINI CAPITAL PART	7,648,677	2,021,883	128,803,722	0.30%	6/30/2022	United Kingdom
	BESSEMER GROUP INCOR	7,551,154	0	127,161,435	0.30%	7/29/2022	United States
	STATE STREET CORP	4,036,164	-53	67,969,002	0.16%	10/24/2022	United States
	ERSTE GROUP BANK AG	2,000,000	-200,000	33,680,000	0.08%	8/31/2022	Austria
	CHARLES SCHWAB CORPO	1,801,735	0	30,341,218	0.07%	10/24/2022	United States
	MIRAE ASSET GLOBAL I	1,497,250	0	25,213,690	0.06%	10/24/2022	South Korea



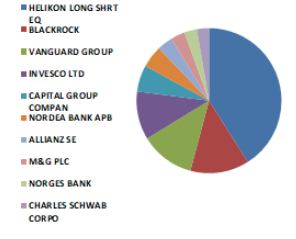
PGSUS TI	PGSUS TI - İlk 10 Yabancı Ortak	Pozisyon	Pozisyon Değişimi	Piyasa Değeri	Hisse Oranı	Bildirim Tarihi	Ülke
	CAPITAL GROUP COMPAN	5,805,712	-757,891	97,768,191	5.68%	9/30/2022	United States
	VANGUARD GROUP	1,050,817	-226,925	17,695,758	1.03%	9/30/2022	United States
	BLACKROCK	1,010,684	163	17,019,919	0.99%	10/21/2022	United States
	US GLOBAL INVESTORS	859,735	0	14,477,938	0.84%	10/24/2022	United States
	NORGES BANK	798,128	-1,353,175	13,440,476	0.78%	12/31/2021	Norway
	DIMENSIONAL FUND ADV	239,640	105	4,035,538	0.23%	10/21/2022	United States
	HSBC	210,000	-40,000	3,536,400	0.21%	8/31/2022	United Kingdom
	BNP PARIBAS	75,750	14,500	1,275,630	0.07%	8/31/2022	France



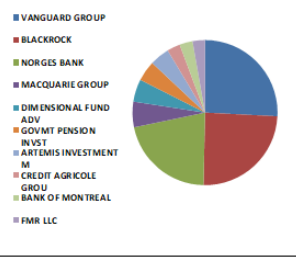
Kaynak : Bloomberg

BIST 30 - İlk 10 Yabancı Hissedar Pozisyonu

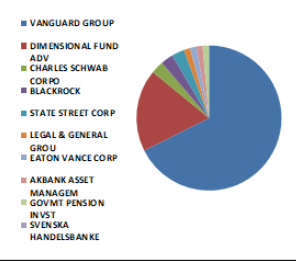
SAHOL TI	SAHOL TI - İlk 10 Yabancı Ortak	Pozisyon	Pozisyon Değişimi	Piyasa Değeri	Hisse Oranı	Bildirim Tarihi	Ülke
	HELIKON LONG SHRT EQ	102,070,321	-104,369	1,718,864,221	5.00%	3/3/2022	Ireland
	BLACKROCK	32,561,548	279,213	548,336,473	1.60%	10/24/2022	United States
	VANGUARD GROUP	30,245,120	-3,960,747	509,327,825	1.48%	9/30/2022	United States
	INVESCO LTD	26,641,256	-357,157	448,638,755	1.31%	10/21/2022	United States
	CAPITAL GROUP COMPAN	14,714,200	0	247,787,130	0.72%	9/30/2022	United States
	NORDEA BANK APB	12,263,515	-266,011	206,517,594	0.60%	8/31/2022	Sweden
	ALLIANZ SE	8,487,733	405,630	142,933,425	0.42%	10/21/2022	Germany
	M&G PLC	8,032,192	-140,776	135,262,115	0.39%	6/30/2022	United Kingdom
	NORGES BANK	6,978,632	6,978,632	117,520,164	0.34%	12/31/2021	Norway
	CHARLES SCHWAB CORPO	6,795,854	-50,774	114,442,182	0.33%	10/24/2022	United States



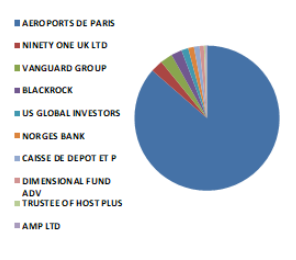
SISE TI	SISE TI - İlk 10 Yabancı Ortak	Pozisyon	Pozisyon Değişimi	Piyasa Değeri	Hisse Oranı	Bildirim Tarihi	Ülke
	VANGUARD GROUP	48,559,354	-7,234,947	817,739,529	1.59%	9/30/2022	United States
	BLACKROCK	46,283,103	-683,850	779,407,462	1.51%	10/21/2022	United States
	NORGES BANK	40,453,450	15,519,549	681,236,104	1.32%	12/31/2021	Norway
	MACQUARIE GROUP	10,676,468	0	179,791,723	0.35%	7/29/2022	Australia
	DIMENSIONAL FUND ADV	9,416,219	-1,447,833	158,569,129	0.31%	10/21/2022	United States
	GOVMT PENSION INVST	8,559,445	-87,123	144,141,055	0.28%	3/31/2022	Japan
	ARTEMIS INVESTMENT M	8,386,867	15,000	141,234,842	0.27%	6/30/2022	United Kingdom
	CREDIT AGRICOLE GROU	5,540,408	-413,046	93,300,472	0.18%	10/24/2022	France
	BANK OF MONTREAL	5,387,370	-1,792,593	90,723,312	0.18%	6/30/2022	Canada
	FMR LLC	5,229,243	-142,020	88,060,453	0.17%	8/31/2022	United States



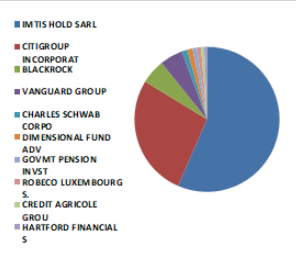
SASA TI	SASA TI - İlk 10 Yabancı Ortak	Pozisyon	Pozisyon Değişimi	Piyasa Değeri	Hisse Oranı	Bildirim Tarihi	Ülke
	VANGUARD GROUP	10,685,863	-1,640,308	179,949,935	0.48%	9/30/2022	United States
	DIMENSIONAL FUND ADV	2,972,085	-96,793	50,049,912	0.13%	10/24/2022	United States
	CHARLES SCHWAB CORPO	500,886	0	8,434,920	0.02%	10/24/2022	United States
	BLACKROCK	452,438	0	7,619,056	0.02%	6/30/2022	United States
	STATE STREET CORP	409,724	20,671	6,899,752	0.02%	10/24/2022	United States
	LEGAL & GENERAL GROU	264,435	40,986	4,453,085	0.01%	8/31/2022	United Kingdom
	EATON VANCE CORP	208,804	0	3,516,259	0.01%	8/31/2022	United States
	AKBANK ASSET MANAGEM	188,916	-88,771	3,181,345	0.01%	6/30/2021	Luxembourg
	GOVMT PENSION INVST	138,712	-1	2,335,910	0.01%	3/31/2022	Japan
	SVENSKA HANDELSBANKE	62,552	0	1,053,376	0.00%	9/30/2022	Norway



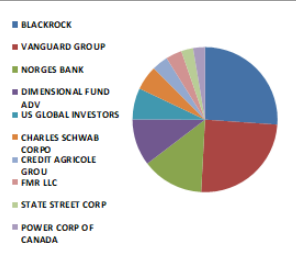
TAVHL TI	TAVHL TI - İlk 10 Yabancı Ortak	Pozisyon	Pozisyon Değişimi	Piyasa Değeri	Hisse Oranı	Bildirim Tarihi	Ülke
	AEROPORTS DE PARIS	167,545,312	2,992	2,821,463,080	46.12%	12/31/2020	France
	NINETY ONE UK LTD	5,316,215	-14,835	89,525,061	1.46%	8/31/2022	United Kingdom
	VANGUARD GROUP	5,284,485	-1,142,107	88,990,728	1.45%	9/30/2022	United States
	BLACKROCK	4,731,625	2,500	79,680,566	1.30%	10/21/2022	United States
	US GLOBAL INVESTORS	2,954,960	0	49,761,527	0.81%	10/24/2022	United States
	NORGES BANK	2,544,034	-33,528	42,841,533	0.70%	12/31/2021	Norway
	CAISSE DE DEPOT ET P	2,365,443	100,624	39,834,060	0.65%	12/31/2021	Canada
	DIMENSIONAL FUND ADV	1,933,334	177,403	32,557,345	0.53%	10/21/2022	United States
	TRUSTEE OF HOST PLUS	665,237	0	11,202,591	0.18%	12/31/2021	Australia
	AMP LTD	659,699	255,983	11,109,331	0.18%	12/31/2021	Australia



TCELL TI	TCELL TI - İlk 10 Yabancı Ortak	Pozisyon	Pozisyon Değişimi	Piyasa Değeri	Hisse Oranı	Bildirim Tarihi	Ülke
	IMTIS HOLD SARL	435,600,000	0	7,335,504,066	19.80%	10/25/2022	Luxembourg
	CITIGROUP INCORPORAT	209,115,913	-104,785	3,521,512,007	9.51%	10/25/2022	United States
	BLACKROCK	42,404,906	-1,603,971	714,098,624	1.93%	10/24/2022	United States
	VANGUARD GROUP	39,461,764	-5,648,745	664,536,112	1.79%	9/30/2022	United States
	CHARLES SCHWAB CORPO	9,549,268	110,521	160,809,675	0.43%	10/24/2022	United States
	DIMENSIONAL FUND ADV	9,328,944	188,066	157,099,418	0.42%	10/24/2022	United States
	GOVMT PENSION INVST	7,534,440	-372,666	126,879,971	0.34%	3/31/2022	Japan
	ROBECO LUXEMBOURG S.	6,941,940	0	116,902,271	0.32%	8/31/2022	Luxembourg
	CREDIT AGRICOLE GROU	5,518,951	268,848	92,939,136	0.25%	10/24/2022	France
	HARTFORD FINANCIAL S	4,892,265	81,172	82,385,743	0.22%	7/31/2022	United States



THYAO TI	THYAO TI - İlk 10 Yabancı Ortak	Pozisyon	Pozisyon Değişimi	Piyasa Değeri	Hisse Oranı	Bildirim Tarihi	Ülke
	BLACKROCK	19,011,258	26,207	320,149,588	1.38%	10/24/2022	United States
	VANGUARD GROUP	18,032,134	-2,688,739	303,661,139	1.31%	9/30/2022	United States
	NORGES BANK	10,008,152	10,008,152	168,537,281	0.73%	12/31/2021	Norway
	DIMENSIONAL FUND ADV	7,631,072	-831,770	128,507,254	0.55%	10/21/2022	United States
	US GLOBAL INVESTORS	5,151,816	0	86,756,582	0.37%	10/24/2022	United States
	CHARLES SCHWAB CORPO	4,060,428	-128,992	68,377,608	0.29%	10/24/2022	United States
	CREDIT AGRICOLE GROU	2,682,501	187,892	45,173,317	0.19%	10/24/2022	France
	FMR LLC	2,650,796	58,599	44,639,405	0.19%	8/31/2022	United States
	STATE STREET CORP	1,912,865	16,115	32,212,647	0.14%	10/24/2022	United States
	POWER CORP OF CANADA	1,911,241	545,283	32,185,299	0.14%	7/31/2022	Canada

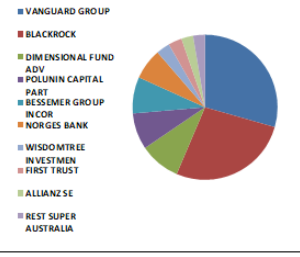


Kaynak : Bloomberg

BIST 30 - İlk 10 Yabancı Hissedar Pozisyonu

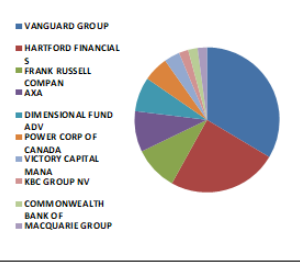
TKFEN TI

TKFEN TI - İlk 10 Yabancı Ortak	Pozisyon	Pozisyon Değişimi	Piyasa Değeri	Hisse Oranı	Bildirim Tarihi	Ülke
VANGUARD GROUP	5,380,358	-1,206,014	90,605,230	1.45%	9/30/2022	United States
BLACKROCK	4,929,725	-117,759	83,016,570	1.33%	10/21/2022	United States
DIMENSIONAL FUND ADV	1,668,068	52,812	28,090,265	0.45%	10/21/2022	United States
POLUNIN CAPITAL PART	1,488,726	1,488,726	25,070,146	0.40%	6/30/2022	United Kingdom
BESSEMER GROUP INCOR	1,473,215	0	24,808,941	0.40%	7/29/2022	United States
NORGES BANK	1,247,076	-2,505,025	21,000,760	0.34%	12/31/2021	Norway
WISDOMTREE INVESTMEN	557,886	0	9,394,800	0.15%	10/24/2022	United States
FIRST TRUST	557,644	0	9,390,725	0.15%	10/24/2022	United States
ALLIANZ SE	492,348	137,288	8,291,140	0.13%	6/30/2022	Germany
REST SUPER AUSTRALIA	491,891	0	8,283,445	0.13%	12/31/2021	Australia



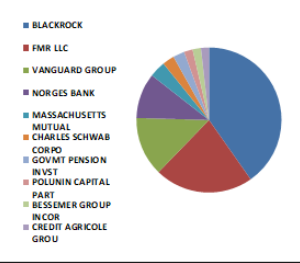
TTKOM TI

TTKOM TI - İlk 10 Yabancı Ortak	Pozisyon	Pozisyon Değişimi	Piyasa Değeri	Hisse Oranı	Bildirim Tarihi	Ülke
VANGUARD GROUP	16,714,521	-2,929,379	281,472,536	0.48%	9/30/2022	United States
HARTFORD FINANCIAL S	12,084,033	199,877	203,495,118	0.35%	7/31/2022	United States
FRANK RUSSELL COMPAN	5,028,185	2,386,794	84,674,636	0.14%	9/30/2022	United States
AXA	4,667,589	-253,857	78,602,199	0.13%	7/29/2022	France
DIMENSIONAL FUND ADV	3,925,846	-19,434	66,111,247	0.11%	10/24/2022	United States
POWER CORP OF CANADA	2,760,160	-18,571	46,481,095	0.08%	6/30/2022	Canada
VICTORY CAPITAL MANA	1,909,935	-549,750	32,163,306	0.05%	6/30/2022	United States
KBC GROUP NV	1,127,028	1,127,028	18,979,152	0.03%	12/31/2021	Belgium
COMMONWEALTH BANK OF	1,095,725	0	18,452,009	0.03%	12/31/2021	Australia
MACQUARIE GROUP	951,192	0	16,018,073	0.03%	7/29/2022	Australia



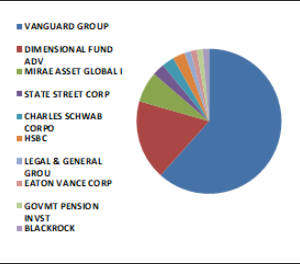
TUPRS TI

TUPRS TI - İlk 10 Yabancı Ortak	Pozisyon	Pozisyon Değişimi	Piyasa Değeri	Hisse Oranı	Bildirim Tarihi	Ülke
BLACKROCK	12,498,780	0	210,479,457	4.54%	1/30/2020	United States
FMR LLC	6,838,601	38,878	115,162,042	2.48%	8/31/2022	United States
VANGUARD GROUP	4,099,580	-540,083	69,036,928	1.49%	9/30/2022	United States
NORGES BANK	3,142,630	3,142,630	52,921,890	1.14%	12/31/2021	Norway
MASSACHUSETTS MUTUAL	1,120,340	-26,966	18,866,526	0.41%	6/30/2022	United States
CHARLES SCHWAB CORPO	815,428	-13,788	13,731,808	0.30%	10/24/2022	United States
GOVMT PENSION INVST	811,873	-60,578	13,671,941	0.29%	3/31/2022	Japan
POLUNIN CAPITAL PART	606,869	472,889	10,219,674	0.22%	6/30/2022	United Kingdom
BESSEMER GROUP INCOR	589,180	0	9,921,791	0.21%	7/29/2022	United States
CREDIT AGRICOLE GROU	553,221	-25,358	9,316,242	0.20%	10/24/2022	France



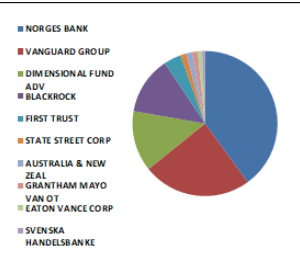
VAKBN TI

VAKBN TI - İlk 10 Yabancı Ortak	Pozisyon	Pozisyon Değişimi	Piyasa Değeri	Hisse Oranı	Bildirim Tarihi	Ülke
VANGUARD GROUP	31,778,963	-3,892,950	535,157,742	0.45%	9/30/2022	United States
DIMENSIONAL FUND ADV	8,975,043	1,000,860	151,139,725	0.13%	10/21/2022	United States
MIRAE ASSET GLOBAL I	3,209,892	0	54,054,582	0.05%	10/24/2022	South Korea
STATE STREET CORP	1,657,327	392,020	27,909,387	0.02%	10/24/2022	United States
CHARLES SCHWAB CORPO	1,525,845	0	25,695,230	0.02%	10/24/2022	United States
HSBC	1,110,121	600,000	18,694,438	0.02%	9/28/2022	United Kingdom
LEGAL & GENERAL GROU	785,231	0	13,223,290	0.01%	8/31/2022	United Kingdom
EATON VANCE CORP	535,128	0	9,011,556	0.01%	7/31/2022	United States
GOVMT PENSION INVST	508,537	0	8,563,763	0.01%	3/31/2022	Japan
BLACKROCK	452,858	0	7,626,129	0.01%	6/30/2022	United States



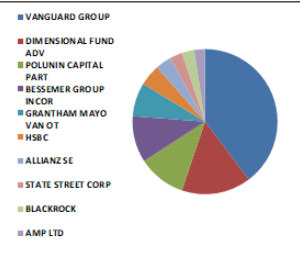
VESTL TI

VESTL TI - İlk 10 Yabancı Ortak	Pozisyon	Pozisyon Değişimi	Piyasa Değeri	Hisse Oranı	Bildirim Tarihi	Ülke
NORGES BANK	4,163,886	4,163,886	70,119,841	1.24%	12/31/2021	Norway
VANGUARD GROUP	2,525,219	-454,815	42,524,688	0.75%	9/30/2022	United States
DIMENSIONAL FUND ADV	1,393,348	24,038	23,463,981	0.42%	10/21/2022	United States
BLACKROCK	1,329,084	1,309	22,381,775	0.40%	10/21/2022	United States
FIRST TRUST	410,426	0	6,911,574	0.12%	10/24/2022	United States
STATE STREET CORP	147,938	0	2,491,276	0.04%	10/24/2022	United States
AUSTRALIA & NEW ZEAL	141,918	0	2,389,899	0.04%	12/31/2021	Australia
GRANTHAM MAYO VAN OT	120,956	-401,677	2,036,899	0.04%	5/31/2022	United States
EATON VANCE CORP	88,858	-32,694	1,496,369	0.03%	8/31/2022	United States
SVENSKA HANDELSBANKE	54,244	0	913,469	0.02%	9/30/2022	Norway



YKBNK TI

YKBNK TI - İlk 10 Yabancı Ortak	Pozisyon	Pozisyon Değişimi	Piyasa Değeri	Hisse Oranı	Bildirim Tarihi	Ülke
VANGUARD GROUP	84,779,726	-11,813,814	1,427,690,599	1.00%	9/30/2022	United States
DIMENSIONAL FUND ADV	33,321,607	1,174,871	561,135,867	0.39%	10/21/2022	United States
POLUNIN CAPITAL PART	22,852,598	22,852,598	384,837,754	0.27%	6/30/2022	United Kingdom
BESSEMER GROUP INCOR	22,097,183	0	372,116,565	0.26%	7/29/2022	United States
GRANTHAM MAYO VAN OT	16,312,083	4,398,434	274,695,480	0.19%	5/31/2022	United States
HSBC	10,228,858	3,000,000	172,253,970	0.12%	9/28/2022	United Kingdom
ALLIANZ SE	7,497,898	2,872,925	126,264,603	0.09%	10/21/2022	Germany
STATE STREET CORP	5,794,660	-1,266,570	97,582,075	0.07%	10/24/2022	United States
BLACKROCK	5,514,450	999,791	92,863,339	0.07%	10/24/2022	United States
AMP LTD	5,069,047	1,966,945	85,362,752	0.06%	12/31/2021	Australia



Kaynak : Bloomberg



Yatırım Danışmanlığı ve Bireysel Portföy Yönetimi

Özlem ÜNAL Müdür			
Tuba ŞAHİN Yönetmen	Semih Can ÖZER Uzman	Gizem Tetik ARGİN Uzman	Semih ÖZER Uzman
ytrdanismanligibpy@halkyatirim.com.tr 0 (212) 314 81 81			

Çekince : “Yatırım Danışmanlığı hizmeti; aracı kurumlar, portföy yönetim şirketleri, mevduat kabul etmeyen bankalar ile müşteri arasında imzalanacak Yatırım Danışmanlığı sözleşmesi çerçevesinde sunulmaktadır. Burada yer alan bilgi, yorum ve tavsiyeleri, kişilerin yerindelik testi ile belirlendiği risk seviyeleri dikkate alınarak, Halk Yatırım Yatırım Danışmanlığı ve Araştırma birimi nezdinde güvenilir olduğuna inanılan bilgi kaynaklarından yararlanarak hazırlanmakta ve kişiye özel sunulmaktadır. Verilen bu tavsiyeler mali durumunuz ile risk ve getiri tercihlerinize uygun olmayabilir. Bu nedenle, risk yapınıza uygun olmayan şekilde sadece burada yer alan bilgilere dayanılarak yatırım kararı verilmesi beklentilerinize uygun sonuçlar doğurmayabilir. Size özel olarak tahsis edilen Yatırım Danışmanınız ile irtibata geçmeniz ve mali durumunuz ve risk seviyelerinize uygun kararları birlikte almanız tavsiye edilir.

Veri ve grafikler güvenilirliğine inandığımız güvenilir kaynaklardan derlenmiş olup, yapılan yorumlar sadece HALK YATIRIM MENKUL DEĞERLER A.Ş. Yatırım Danışmanlığı'nın beklentilerini yansıtmaktadır. Bu bilgiler ışığında yapılan ve yapılacak olan ileriye dönük yatırımların sonuçlarından Şirketimiz hiçbir şekilde sorumlu tutulamaz. Ayrıca, Halk Yatırım Menkul Değerler A.Ş.'nin yazılı izni olmadıkça içeriği kısmen ya da tamamen üçüncü kişilerce hiç bir şekil ve ortamda yayınlanamaz, iktisap edilemez, alıntı yapılamaz, kullanılamaz. İleti, gönderilen kişiye özel ve münhasırdır. İlave olarak, bu raporun gönderildiği ve yukarıdaki açıklamalarımız doğrultusunda kullanıldığı ülkelerdeki yasal düzenlemelerden kaynaklı tüm talep ve dava haklarımız saklıdır.

Uyarı Notu: Bu e-posta'nın içerdiği bilgiler (ekleri dahil olmak üzere) gizlidir. Onayımız olmaksızın üçüncü kişilere açıklanamaz. Bu mesajın gönderilmek istendiği kişi değilseniz, lütfen mesajı sisteminizden derhal siliniz. Halk Yatırım Menkul Değerler A.Ş. bu mesajın içerdiği bilgilerin doğruluğu veya eksiksiz olduğu konusunda bir garanti vermemektedir. Bu nedenle bilgilerin ne şekilde olursa olsun, içeriğinden, iletilmesinden, alınmasından, saklanmasından sorumlu değildir. Bu mesajın içeriği yazarına ait olup, Halk Yatırım Menkul Değerler A.Ş.'nin görüşlerini içermeyebilir.

